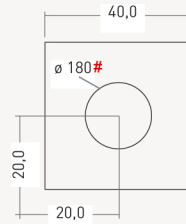
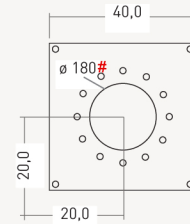


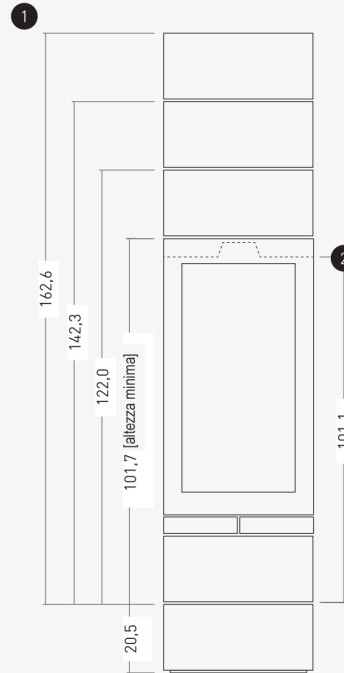
ELEMENTS 400 FRONT



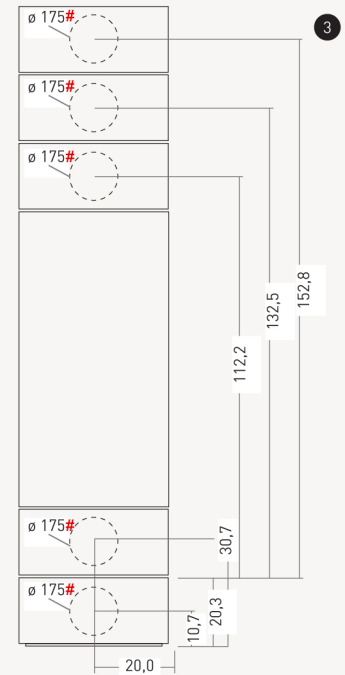
scarico fumi superiore



presa d'aria da pavimento (optional)



vista frontale



vista posteriore

- 1 altezza delle varie composizioni >>elements<<
- 2 quota partenza tubo di scarico fumi
- 3 quota asse scarico fumi posteriore e quota presa d'aria posteriore (optional)

diametro tubo scarico fumi: 150mm | diametro tubo presa d'aria 100mm
La misura di 175mm e 180mm si riferisce solo al foro passante nel rivestimento d'acciaio.